






Control de malezas específicas

Maleza	Producto	Dosis (L/ha)	Concentración para desmanche(*)	Observaciones		
 Correhuela	Panzer® Gold	2,2 a 3	2%	Aplicar al inicio de floración de la correhuela, dirigido solo al follaje de las malezas, evitar el contacto de Panzer® Gold con cualquier parte verde de los cultivos tratados, incluyendo el tronco en árboles jóvenes cuya corteza no este completamente lignificada. Repetir la aplicación 45 a 60 días después, en caso de rebrote.		
 Falso té				Aplicar con falso té de 30 a 40 cm de altura, alrededor de 45 días después de emergencia. Repetir la aplicación 45 a 60 días después, en caso de rebrote.		
 Maicillo				Aplicar con maicillo de 20 a 30 cm de altura, alrededor de 35 días después de emergencia. Repetir la aplicación 45 a 60 días después, en caso de rebrote.		
 Pasto bermuda				4,5 a 6	3%	Aplicar con estolón de 15 a 20 cm de largo y repetir en otoño o cercano a floración. Repetir la aplicación 45 a 60 días después, en caso de rebrote.
 Chufa						Aplicar con chufa de 6 a 8 hojas. Repetir la aplicación 45 a 60 días después, en caso de rebrote.
Malezas tolerantes a glifosato: Malva, brea, ortiga, hualputra, alfilerillo, pila pila.	Panzer® Gold + Goal® 2EC	2,2 de Panzer® Gold + 300 cc de Goal® 2EC	1,1% de Panzer® Gold + 0,2% de Goal® 2EC (En aplicaciones de bajo volumen de agua mantener la dosis/ha).	En general, el estado óptimo de aplicación para el control de malva se produce cuando tiene una altura de hasta 20 cm. Mojar abundantemente con malvas de mayor desarrollo.		

(*) Se sugiere utilizar una boquilla de un gasto no mayor a 0,75 L/min a 30 - 40 libras/pulgada²

Abril 2013

Volumen de aplicación

Producto	Volumen de agua
Panzer® Gold	Menor o igual a 200 L para equipos convencionales.
	15 - 20 L para equipos de bajo volumen.
Herbicidas suelo activos (Goal® 2EC, Espada®, Terbutilazina 500 SC)	Menor o igual a 200 L para equipos convencionales.

* Marca registrada de The Dow Chemical Company ("Dow") o una compañía afiliada de Dow



Lea cuidadosamente la etiqueta antes de usar

Avenida Américo Vespucio Sur 100 piso 6, Las Condes, Santiago. Teléfono: (56 2) 2440 4800 - Fax: (56 2) 2440 4930 • www.dowagro.cl



Dow AgroSciences

Programa fitosanitario de arándanos



Soluciones para un Mundo en Crecimiento



La Serena

Cel: 9 434 8877
fsantibanez@dow.com

Santiago

Cel: 9 434 8879
jilarrain@dow.com

Rancagua

Cel: 9 4348878
mcsoler@dow.com

Curicó

Cel: 9 434 8882
gdominguez2@dow.com






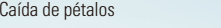



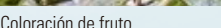

Chillán

Cel: 9 434 8873
jgrau@dow.com

Temuco

Cel: 9 434 8881
tisalvadores@dow.com

Plagas y enfermedades

	Estado fenológico	Objetivo	Producto	Dosis/ha o Concentración/hL	Observaciones
	Yema hinchada	Enfermedades de la madera: <i>Phomopsis</i> sp. y <i>Fusicoccum</i> sp.	Indar ® 2F	100 - 125 cc/hL	Aplicar en yema hinchada, repitiendo 20 días después. Repetir al inicio de caída de hojas.
					
	Brotación	Chanchitos blancos	Lorsban ® 4E Lorsban ® 75WG	100 - 120 mL/hL 65 - 80 g/hL	Aplicar al observar los primeros ejemplares. Época variará según localidad.
					
	Inicio de flor a cuaja	Botrytis	Indar ® 2F	75 - 100 cc/hL	Aplicar a inicio de floración, en plena floración, 20% de cuaja y 80% de cuaja. Repetir la aplicación en caso de lluvias de más de 20 mm. En variedades más susceptibles, como O'Neal, aplicar desde inicios de floración hasta caída pétalos, cada 10 - 12 días, con condiciones predisponentes. Si es necesario continuar en fruta cuajada. Alternar fungicidas con diferentes modos de acción.
					
	Floración	Trips de California	Success ® 48 Entrust ®	7 - 12 mL/hL, mínimo 150 mL/ha	Aplicar al detectar los primeros ejemplares. Entrust® puede ser usado en agricultura orgánica.
	Precosecha	Eulia	Entrust ®	4 - 7 g/hL	Aplicar al detectar los primeros ejemplares.
					
	Postcosecha	Chanchitos blancos	Lorsban ® 4E Lorsban ® 75WG	100 - 120 mL/hL 65 - 80 g/hL	Aplicar en presencia de chanchitos a la base/cuello de las plantas con pitón y abundante agua. Si es necesario mojar también el follaje.
					
	Caída de hojas	Enfermedades de la madera: <i>Phomopsis</i> sp. y <i>Fusicoccum</i> sp.	Indar ® 2F	100 - 125 cc/hL	Usar un mojamiento adecuado de acuerdo al estado de desarrollo del cultivo, de manera de lograr un buen cubrimiento.

Control general de malezas durante la temporada

Epoca	Producto	Dosis (L/ha)	Maleza	Observaciones
Postcosecha	Panzer ® Gold + Goal ® 2EC	2,2 L + 300 mL	Malezas tolerantes a glifosato: Malva, brea, ortiga, hualputra, alfilerillo, pila pila, vinagrillo y otras de hoja ancha y angosta.	Aplicar dirigido sólo al follaje de las malezas. Evitar el contacto de Panzer® Gold con cualquier parte verde del arándano, incluyendo el tronco en arbustos jóvenes, cuya corteza no esté completamente lignificada. Aplicar sobre malezas en crecimiento activo usando agua limpia (no turbia, que puede disminuir la efectividad del tratamiento).
Aplicación de invierno (Junio - Julio)	Panzer ® Gold + Terbutilazina 500 SC	2,2 L + 3 - 5 L	Anuales provenientes de semilla. Hoja ancha: Rábano, yuyo, chamico, malva, quingüilla, diente de león y sanguinaria y algunas gramíneas en sus primeros estados de desarrollo.	No mojar el follaje del arándano. Aplicar, en lo posible, al suelo limpio y húmedo, de preemergencia de las malezas. La Terbutilazina puede usarse sólo en plantaciones adultas (mayores a 3 años). En plantaciones menores a 3 años utilice la mezcla de Goal® 2EC y Espada®. Seleccione la dosis alta de Terbutilazina en suelos con un porcentaje de materia orgánica mayor o igual a 6% (como los trumaos) y textura pesada (arcillosas). Puede incorporarse con lluvia hasta 30 días después de aplicado.
Aplicación de preinicio de brotes	Espada ® + Goal ® 2EC	4 - 5 L + 2 - 4 L	Malezas anuales de hoja ancha y gramíneas.	Agregar 2 a 3 L de Panzer® Gold en presencia de malezas emergidas. Esta mezcla debe ser incorporada con riego o agua de lluvia durante los 15 días siguientes a la aplicación. No mojar el follaje de los frutales ni tallos verdes (no lignificados).

Control de malezas en la taza de plantación y surcos de riego

Epoca	Producto	Maleza	Dosis (L/ha)	Observaciones
Postplantación (desde el primer año)	Goal ® 2EC + Espada ®	Malezas anuales de hoja ancha y gramíneas.	2 a 4 de Goal®2EC + 4 a 5 de Espada®	Aplicar a salida de invierno y uno a dos meses antes de la cosecha e incorporar con agua de lluvia. Mezclar con Panzer® Gold en presencia de malezas emergidas (considerar dosis según especies presentes). No mojar el tronco ni el follaje del arándano.