


EU513 Leaflet Label Front page cover

PAGE 1

245mm
127mm

Varoitus
Ärsyttää voimakkaasti silmiä.
Voi aiheuttaa allergisen ihoreaktion.
Erittäin myrkyllistä vesieläimille, pitkäaikaisia haittavaikutuksia.
Säilytä lasten ulottumattomissa.
Vältä pölyn/savun/kaasun/sumun/höyryn/suihkeen hengittämistä.
Käytä suojakäsineitä/suojavaatetusta/silmiensuojainta /kasvonsuojainta.
JOS KEMIKAALIA JOUTUU IHOLLE: Pese runsaalla vedellä ja saippualla.
Jos ilmenee ihoärsytystä tai ihottumaa: Hakeudu lääkäriin.
JOS KEMIKAALIA JOUTUU SILMIIN: Huuhto huolellisesti vedellä usean minuutin ajan. Poista piilolinssit, jos sen voi tehdä helposti. Jatka huuhtomista.
Jos silmä-ärsytys jatkuu: Hakeudu lääkäriin.
Valumat on kerättävä.
Noudata käyttöohjeita ihmisen terveydelle ja ympäristölle aiheutuvien vaarojen välttämiseksi.




Varning
Orsakar allvarlig ögonirritation.
Kan orsaka allergisk hudreaktion.
Mycket giftigt för vattenlevande organismer med långtidseffekter.
Förvaras oätkomligt för barn.
Undvik att inandas damm/rök/gaser/dimma/ångor/sprej.
Använd skyddshandskar/skyddskläder/ögonskydd/ansiktsskydd.
VID HUDKONTAKT: Tvätta med mycket tvål och vatten.
Vid hudirritation eller utslag: Sök läkarhjälp.
VID KONTAKT MED ÖGONEN: Skölj försiktigt med vatten i flera minuter. Ta ur eventuella kontaktlinser om det går lätt.
Fortsätt att skölja.
Vid bestående ögonirritation: Sök läkarhjälp.
Samla upp spill.
För att undvika risker för människors hälsa och för miljön, följ bruksanvisningen.



3 362130 138075



Ariane STM

RIKKAKASVIEN TORJUNTAAN/OGRÄSMEDEL

Käyttötarkoitus: Rikkakasvien torjuntaan kevät- ja syysviljoilta, apilattomien nurmien suojavaivoista, apilattomilta nurmilta ja heinien siemenviljelyksiltä.
Käyttöohje täydellisenä tämän sivun alla olevilla lehdillä.

Käyttäjärhmä: Ammattikäyttäjät
Tehoaineet:
MCPA 200 g/l
fluroksipyyri 40 g/l
klopyralidi 20 g/l

Valmistelytppi: EW
Alin varastointilämpötila on 0°C.
Valmistuseän numero ja valmistuspäivä: Katso pakkauksesta. Säilyvyys vähintään 2 vuotta valmistuspäivästä

Valmistaja ja pakkaaja:
Dow AgroSciences
Edustaja Suomessa: Dow Suomi Oy,
PL 117, 00101 Helsinki, puh. 09 4159 0335
Luvanhaltija: Dow AgroSciences
Danmark A/S,
Sorgenfrivej 15,
DK-2800 Kgs. Lyngby, Tanska
Rekisterinumero: 1683
Netttilavuus/nettovolyym: 5 L

© TM Trademark of The Dow Chemical Company ("Dow") or an affiliated company of Dow

Användningsändamål: För bekämpning av ogräs i vår - och höstsäd, skyddsäd för klöverfria vallar, i klöverfria vallar och i gräsfröodlingar.
Fullständig bruksanvisning under denna sida.

Användargrupp: Yrkesanvändare
Verksamma ämnen:
MCPA 200 g/l
fluroxipyr 40 g/l
klopyralidi 20 g/l

Preparattyp: EW
Lägsta lagringstemperatur 0°C.
Satsnummer och produktionsdatum: Se behållaren. Hållbar minst 2 år från tillverkningsdatum



Tillverkare och förpackare:
Dow AgroSciences
Representant i Finland: Dow Suomi AB,
PL 117, 00101 Helsingfors, tfn. 09 4159 0335
Tillståndsinnehavare: Dow AgroSciences
Danmark A/S, Sorgenfrivej 15,
DK-2800 Kgs. Lyngby, Danmark
Registreringsnummer: 1683



Käyttöohje avataan tästä
Bruksanvisningen öppnas här



P 110819501501

	<p>Package MID : 11081950 1501</p> <p>Trade Name : ARIANE S</p> <p>Country : FINLAND</p> <p>Region : NORDIC</p> <p>Size : 245mm x 127mm</p> <p>Artwork Type : 5L LEAFLET LABEL</p> <p>Label Support : N/A</p>	<p>Specification : EU 513</p> <p>Standardisation Level : 2</p> <p>Printer : PAGO</p> <p>Packing Location : DRUSENHEIM</p> <p>Level 70 Code : N/A</p> <p>Operator Initials : PA</p>	<p>COLOUR REFERENCES Number of Colours used: 4</p> <div style="display: flex; justify-content: space-around;"> <div style="background-color: cyan; width: 20px; height: 20px; border: 1px solid black;"></div> <div style="background-color: magenta; width: 20px; height: 20px; border: 1px solid black;"></div> <div style="background-color: yellow; width: 20px; height: 20px; border: 1px solid black;"></div> <div style="background-color: black; width: 20px; height: 20px; border: 1px solid black;"></div> </div> <p>457485A01/324883 Date:24-JAN-15 Issue : A</p>	<p>QUALITY CHECK</p> <p><input checked="" type="checkbox"/> MANUAL</p> <p><input type="checkbox"/> DIGITAL PAGE</p> <p><input type="checkbox"/> DOCU PAGE</p>
 <p style="font-size: 0.8em;">Tel: (0044) 191 4917777</p>				

EU513 Leaflet Label

Inside pages

PAGE 2

245mm

127mm

Käyttötarkoitus:

Rikkakasvien torjuntaan kevät- ja syysviljoilta, apilattomien nurmien suojaviljoista, apilattomilta nurmilta ja heinien siemenviljelyksiltä.

Käytön rajoitukset:

Varoika nurmilla on 30 vrk.

Valmiste on ruiskutettava ennen viljojen korrenkasvun alkua.

Käsittelyn viljan olkia ei saa kompostoida eikä käyttää kasvihuoneissa kasvuulustana.

Ympäristöhaittojen ehkäisy:

Älä saastuta vesiä tuotteella tai sen pakkauksella. Vältä ruiskuttamista tuulisella säällä.

Vesistöihin rajoittuvilla alueilla ruiskutettaessa on jätettävä vesieläiden suojelemiseksi 3 metrin suojaetäisyys vesistöihin.

Traktoriruiskun täyttöön vesistöä ei saa käyttää ruiskun täyttölaitetta eikä ylijäänyttä ruiskutusnestettä tai ruiskunpesunestettä saa päästää vesiin. Ylijäänyt, käyttökelvoton kasvinsuojelaine viedään vaarallisen jätteen keräyspisteeseen ja tyhjat, huuhdellut myyntipakkaukset viedään asianmukaiseen jätteeseen.

Suojainohjeet: Valmistetta käsiteltäessä on käytettävä kumisaappaita, suojapu-kuu, kemikaalin kestäviä suojakäsineitä (esim. nitrili) ja päähinettä.

Roiskevaaraa aiheuttavissa työvaiheissa on käytettävä lisäksi kasvojen- / silmiensuojainta ja hengitystiet altistavissa työvaiheissa hengityksensuojainta varustettuna P2/A2 suodattimella.

Käyttöohje:

Käyttökohde

Käyttökohde	Käyttöajankohta	Käyttömäärä
Kevätviljat ja apilattomien nurmien suojaviljat	viljan 3-4 -lehtiasteella ennen viljan korrenkasvun alkua	1,75-2,5 l/ha
Syysviljat ja timotein siemenviljelykset	varhain keväällä kasvun alkaessa	2,0-3,0 l/ha
Muiden heinien siemenviljelykset	varhain keväällä kasvun alkaessa	2,0 - 3,5 l/ha
Apilattomat nurmet perustamisvuonna (ilman suojaviljaa)	rikkakasvien taimiasteella	1,75 - 2,0 l/ha
Vakiintuneet apilattomat nurmet	rikkakasvien taimiasteella	2,0 - 3,5 l/ha
Ruokohelpi ja muut energiaheinät	perustamisvuonna kesä - heinäkuussa, rikkakasvien taimiasteella	1,75 - 2,0 l/ha
	tarvittaessa kylvöä seuraavana keväänä kasvun alkaessa	2,0 - 3,0 l/ha

Torjuttaessa valvattia ja ohdaketta ovat käyttömäärät valvatilla 2,0 l/ha ja ohdakkeella 2,5 l/ha. Ruiskutus tehdään valvatintai ohdakkeen 6 - 8 -lehtiasteella.

Vettä käytetään viljan 2-4 -lehtiasteella 150-200 l/ha ja tätä myöhäisemmissä ruiskutuksissa 200-400 l/ha. Heinien siemenviljelyksillä vesimäärä on 200-400 l/ha.

Ruiskutettaessa lämpötilan on oltava yli 12 °C. Kasvustoa, joka kärsii kuivuudesta, liiasta vedestä tai muuten epätavallisista kasvuoloista, ei pidä ruiskuttaa. Käsiteltävä on vältettävä myös yöpakkasta edeltävänä ja sitä seuraavana päivänä, koska teho rikkakasveihin heikkenee. Maalajilla ei ole vaikutusta valmisteen tehoon.

Valmisteen pienimpiä suositeltuja annoksia voidaan käyttää edullisissa torjuntaloissa, kun lämpötila on yli +20 °C, rikkakasvit ovat hyvässä kasvussa ja ovat kooltaan sirkkalehti - 4 -lehtiasteella. Lisäksi jokseenkin kestäviä lajeja kuten orvokkia, hatikkaa, tädykettä ja peippiä (syysviljat) ei saa esiintyä runsaasti. Voikukkaan saadaan paras teho, kun ruiskutus tehdään sen ollessa nuppuasteella tai heinä-elokuussa kukinnan jälkeen.

Ensimmäisen satovuoden timotei on arempi valmisteelle kuin muut heinäajit.

ARIANE S tehoaa erityisen hyvin mm. seuraaviin rikkakasveihin: emäkki, lemmikki, linnunkaali, lutukka, matara, nokkonen, pillike, peippi kevätiljassa, peltovillakko, rypsi, rapsi, saunakukka, jauhosavikka, taskuruoho, tattaret ja pihatähti. Hyvä tai tyydyttävä teho on mm. seuraaviin rikkakasveihin: orvokki, peippi syysviljassa, peltohatikka sekä tädykkeet.

Ruiskutusnesteen valmistus:

Ruiskuun laitetaan ensin puolet tarvittavasta vesimäärästä. Valmiste mitataan säiliöön ja sekoituksen ollessa päällä lisätään loppu tarvittavasta vesimäärästä. Tyhjat pakkaukset huuhdellaan ja huuhdeluvesi kaadetaan ruiskun säiliöön. Sekoitusta jatketaan koko ruiskutuksen ajan.

Herkät viljelykasvit ja jälkikasvirajoitus:

Seuraavat kasvit ovat arkoja ARIANE S -valmisteelle:

- peruna ja tomaatti
- herne, papu, lupiini, apila ja muut hernekasvit
- porkkana ja muut sarjakukkaiset kasvit
- salaatti ja muut mykerökukkaiset kasvit

ARIANE S- valmisteella käsitellyt kasvinosat, jotka eivät ole hajonneet, voivat voittaa arkoja kasveja. Tämän takia älä viljele arkoja kasveja heti sen jälkeen kun ARIANE S:llä käsitelty kasvusto on muokattu maahan.

Valmisteella käsiteltyjä kasvinosia ei tule käyttää kasvihuoneessa eikä kompostissa.

Uusintakylvö

Uusintakylvössä ARIANE S-käsittelyn jälkeen voidaan kylvää vain viljaa, maissia tai muita heinäkasveja. Ennen uusintakylvöä on kaikki kasvijätteet muokattava huolellisesti maahan kultivoimalla tai kyntämällä.

Tuulikumeuma:

Vioittaa useimpia vihanneksia, koristekasveja, puita ja pensaita. Ruiskutettaessa on varottava tuulikumeumaa erityisesti siemenperunaviljelysten läheisyydessä. Arkojen kasvien läheisyydessä on valmistetta käsiteltävä erityisellä varovaisuudella.

Ruiskun pesu:

Jotta vältytään muiden kasvien voittumiselta ARIANE S -valmisteen ruiskuttamisen jälkeen, on ruiskutuskalusto pestävä huolellisesti sekä ulko- että sisäpuolelta käyttämällä ruiskun pesuun tarkoitettua pesuainetta, esim. All Clear Extraa tai Ruiskun Tehopesua seuraavasti:

1. Välttömästi ruiskutuksen jälkeen tyhjennä säiliö. Pese ruiskun ulkopinnat puhtaalla vedellä.
2. Huuhtelee ruiskun säiliö sisäpuolelta ja ruiskuta nestettä puomien ja suuttimien kautta vähintään 1/10 säiliön tilavuudesta. Tyhjennä säiliö kokonaan.
3. Täytä säiliö puoliin vettä ja lisää tarvittava määrä pesuainetta. Pidä ruiskun sekoitus kytkettynä ja huuhtelee suuttimet ja letkut täällä pesuluoksella. Täytä säiliö täyteen vettä ja pidä sekoitus kytkettynä 15 minuuttia. Ruiskuta suuttimien läpi ja tyhjennä tankki kokonaan.
4. Suuttimet ja suodattimet irrotetaan ja pestään erikseen luoksessa, jossa on pesuainetta, esim. 50 ml All Clear Extraa /10 litraa vettä.
5. Huuhtelee tankki puhtaalla vedellä ja ruiskuta vettä suuttimien läpi vähintään 1/10 osa säiliön tilavuudesta. Tyhjennä säiliö kokonaan.
6. Huolehdi siitä, että pesuvesi ei joudu aroille kasveille eikä vesistöön tai pohjaveteen.

Huom. Jos tankkia ei voida tyhjentää kokonaan, on kohta 3 toistettava ennen kuin siirrytään kohtaan 4.



RESISTENSSIN HALLINTA

Dow AgroSciences suosittelee WRAG:n (Weed Resistance Action Group) ohjeita noudattavaa strategiaa kestävien rikkakasvien syntymisen estämiseksi. Kestävien rikkakasvikantojen syntymisen estämiseksi Dow AgroSciences suosittelee käytettäväksi viljelykierrossa aineita, joilla on erilainen vaikutusmekanismi. Viljelykierrossa suositellaan lisäksi käytettäväksi sekä syysviljoja että kevätiljoja. Jos teho rikkakasveihin on heikko aineen oikeasta käytöstä huolimatta, syynä voi olla alkaava resistenssi.

Ain varastointilämpötila on 0°C (suojuutunna jäätymiseltä).

Turvallisuus- ja kemikaalivirasto Tukes on hyväksynyt valmisteen käytettäväksi kasvinsuojeluna 6.9.2011.

Torjunta-aineen valmistaja vastaa, että oikein varastoitu alkuperäispakkauksessa oleva valmiste on koostumukseltaan ilmoitetun mukaista. Sääolot, kasvuston kunto yms seikat vaikuttavat torjunnan onnistumiseen. Valmistaja ei vastaa valmisteen vaikutuksista poikkeavissa olosuhteissa tai väärin käytettyinä.

	Package MID : 11081950 1501	Specification : EU 513	COLOUR REFERENCES Number of Colours used: 1 <div style="background-color: black; color: white; padding: 2px; display: inline-block;">Black</div>	QUALITY CHECK <input checked="" type="checkbox"/> MANUAL <input type="checkbox"/> DIGITAL PAGE <input type="checkbox"/> DOCU PAGE
	Trade Name : ARIANE S	Standardisation Level : 2		
 Tel: (0044) 191 491777	Country : FINLAND	Printer : PAGO	457485A01/324883 Date:24-JAN-15 Issue : A	
	Region : NORDIC	Packing Location : DRUSENHEIM		
	Size : 245mm x 127mm	Level 70 Code : N/A		
	Artwork Type : 5L LEAFLET LABEL	Operator Initials : PA		
	Label Support : N/A			

EU513 Leaflet Label

Inside pages

PAGE 3

245mm

127mm

Användningsändamål: För bekämpning av ogräs i vår - och höstsäd, skyddssäd för klöverfria vallar, i klöverfria vallar och i gräsfröodlingar.

Begränsningar i användningen

Karenstid i vallar 30 dygn.
Preparatet bör besprutas före stråskjutningen.
Halmen från behandlad stråsäd får inte komposteras eller användas som växtunderlag i växthus.

Förhindrande av skador i miljön:

Förorena inte vatten med produkten eller dess behållare. Undvik att spruta i blåsigt väder. Vid sprutning av områden som gränsar till vattendrag ska ett skyddsavstånd på 3 m från vattendrag beaktas för att skydda vattenlevande organismer. Vid påfyllning av traktorspruta från vattendrag får sprutans påfyllningsaggat inte användas. Överbliven sprutvätska eller sprutreningsvätska får inte släppas ut i vattendrag. Överblivet, oanvändbart växtskyddsmedel förs till en insamlingsplats för farligt avfall och tomma, sköljda förpackningar förs till en lämplig sopstation.

Skyddsutrustning:

Vid hantering av preparatet bör skyddsdräkt, gummistövlar, huvudbonad, kemikaliebeständiga skyddshandskar (t.ex. av nitril) och ansiktsskydd användas. Vid arbetstillfällen som exponerar andningsorganen bör dessutom andningskydd försett med P2/A2-filtrer användas.

Bruksanvisning:

Användningsområde	Användningstid	Dosering
Vårsäd och skyddssäd för klöverfri vall	Då säden är på 3 – 4 –bladsstadiet förestråskjutningen	1,75-2,5 l/ha
Höstsäd och timotejfröodling	Tidigt på våren då tillväxten börjar	2,0-3,0 l/ha
Fröodlingar av andra gräsarter	Tidigt på våren då tillväxten börjar	2,0 - 3,5 l/ha
Klöverfria vallar anläggningsåret (utan skyddssäd)	På ogräsens plantstadium	1,75 – 2,0 l/ha
Etablerade vallar utan klöver	På ogräsens plantstadium	2,0 - 3,5 l/ha
Rörflen och övriga energigräs	Anläggningsåret i juni – juli på ogräsens plantstadium Vid behov året efter sädden då tillväxten börjar	1,75 - 2,0 l/ha 2,0 - 3,0 l/ha

Vid bekämpning av mjölkdistel och åkertistel är bruksmängderna mot mjölkdistel 2,0 l/ha och mot åkertistel 2,5 l/ha. Bekämpningen görs då tistlarna har 6 – 8 blad. Vattenmängden är vid sädens 2 – 4 -bladstadium 150 – 200 l/ha och vid senare besprutningar 200 – 400 l/ha. I gräsfröodlingar är vattenmängden 200 – 400 l/ha.

Vid besprutningstillfället bör temperaturen vara över 12 °C. Bestånd som lider av torka, för mycket vatten eller på annat sätt avvikande växtförhållanden bör inte besprutas. Behandling bör undvikas även före och efter en natt med frost, då effekten mot ogräs är sämre. Jordarten har ingen inverkan på produktens effekt. De lägsta rekommenderade doserna kan användas i fördelaktiga bekämpningsförhållanden då temperaturen är över +20°C, ogräsen är i god tillväxt och är i storleken hjärtblad – 4-blad. Dessutom får det inte förekomma rikligt med tämligen hårdiga ogräs, såsom viol, spargel, veronika och plister (höstsäd). Den bästa effekten mot maskros fås då besprutningen görs på knoppstadiet eller i juli – augusti efter blomningen. Första skördeårets timotej är känsligare för preparatet än de övriga gräsarterna. ARIANE S har utmärkt effekt mot bl.a. följande ogräs: jordrök, förgätmigej, harkål, lomme, måra, nässta, dån, plister i vårsäd, korsört, rybs, raps, baldersbrå, svinmålla (lergräs), penningört, pilörtsarter (ex. trampgräs, pilört, åkerbinda) samt vätarv. God eller tillfredsställande är effekten mot bl.a. följande ogräs: viol, plister i höstsäd, åkerspargel samt veronikor.

Framställning av sprutvätska:

Sprutan fylls till hälften med vatten. Den behövliga mängden preparat tillsätts i tanken. Den resterande mängden vatten fylls på, medan blandaren är igång. Den tomma förpackningen sköljs och sköljvattnet hålls i spruttanken. Blandaren hålls påkopplad under hela besprutningen

Känsliga växter och efterföljande gröda:

Följande grödor är känsliga för ARIANE S:

- potatis och tomat
- ärtor, bönor, lupin, klöver och andra baljväxter
- morötter och övriga flockblommiga växter
- sallat och övriga korgblommiga växter

Växtmaterial från en gröda, som har behandlats med ARIANE S, och som inte brutits ned kan skada en efterföljande känslig gröda. Odlad därför inte en känslig gröda omedelbart efter det att växtmaterial från en gröda behandlad med ARIANE S har nedbrukats. Växtmaterial från gröda som behandlats med ARIANE S bör inte användas i växthus eller till kompost.

Omsådd

Vid omsådd efter en ARIANE S behandling går det enbart att så säd, majs eller gräs. Före en omsådd bör eventuella växtrester inarbetas väl i jorden genom en kraftig kultivering eller plöjning.

Vindavdrift

Skadar de flesta grönsaker, prydnadsväxter, träd och buskar. Vid besprutningen bör man se upp för vindavdrift särskilt i närheten av odlingar av utsädespotatis. I närheten av känsliga växter bör preparatet hanteras med särskild försiktighet.

Tankrengöring:

För att förhindra skador på andra grödor, som sprutas efteråt med samma spruta, måste all sprututrustning rengöras noggrant på såväl in- som utsidan, med hjälp av ett för ändamålet avsett rengöringsmedel t.ex. All Clear Extra eller Ruiskun Tehopesu.

1. Töm tanken helt genast efter sprutningen. Tvätta tankens utsidor med rent vatten.
2. Skölj spruttanken på insidan och spruta ut vätska genom bommar och munstycken. Använd minst en tiondel av tankens volym. Töm tanken helt.
3. Halvfyll tanken med rent vatten och tillsätt rekommenderad dos tvättmedel. Håll omblandaren påslagen, och skölj snabbt bommen och munstyckena med tvättlösningen. Fyll tanken helt upp och låt blandaren gå i 15 minuter. Spruta genom munstyckena och töm tanken helt.
4. Avlägsna munstycken och filter och tvätta dem separat i en tvättmedelslösning, t.ex. 50 ml All Clear Extra i 10 liter vatten.
5. Skölj tanken med rent vatten och spola genom bommen och munstycken minst en tiondel av tankens volym. Töm tanken helt.
6. Sörj för att tvättvattnet inte skadar känsliga växter eller förorenar vattendrag eller grundvattnet. Obs! Om tanken inte kan tömmas helt, skall punkt 3 upprepas innan man övergår till punkt 4.


Resistensstrategi

Dow AgroSciences rekommenderar en stark anti-resistens strategi, efter riktlinjerna utarbetade av WRAG (Weed Resistance Action Group). För att undvika resistensutveckling rekommenderar Dow AgroSciences, att det generellt används ogräsmedel med olika verknings sätt i växtföljden. Det rekommenderas ytterligare att ha både vår- och höstsädda grödor i växtföljden. Speciellt i samband med reducerad jordbearbetning bör dessa rekommendationer följas noggrant. Var uppmärksam på att utebliven effekt (om man använt medlet korrekt) kan bero på begynnande resistensutveckling.

Lägsta lagringstemperatur är 0°C (frostfritt).

Säkerhets- och kemikalieverket Tukes har godkänt preparatet att användas som växtskyddsmedel 6.9.2011.

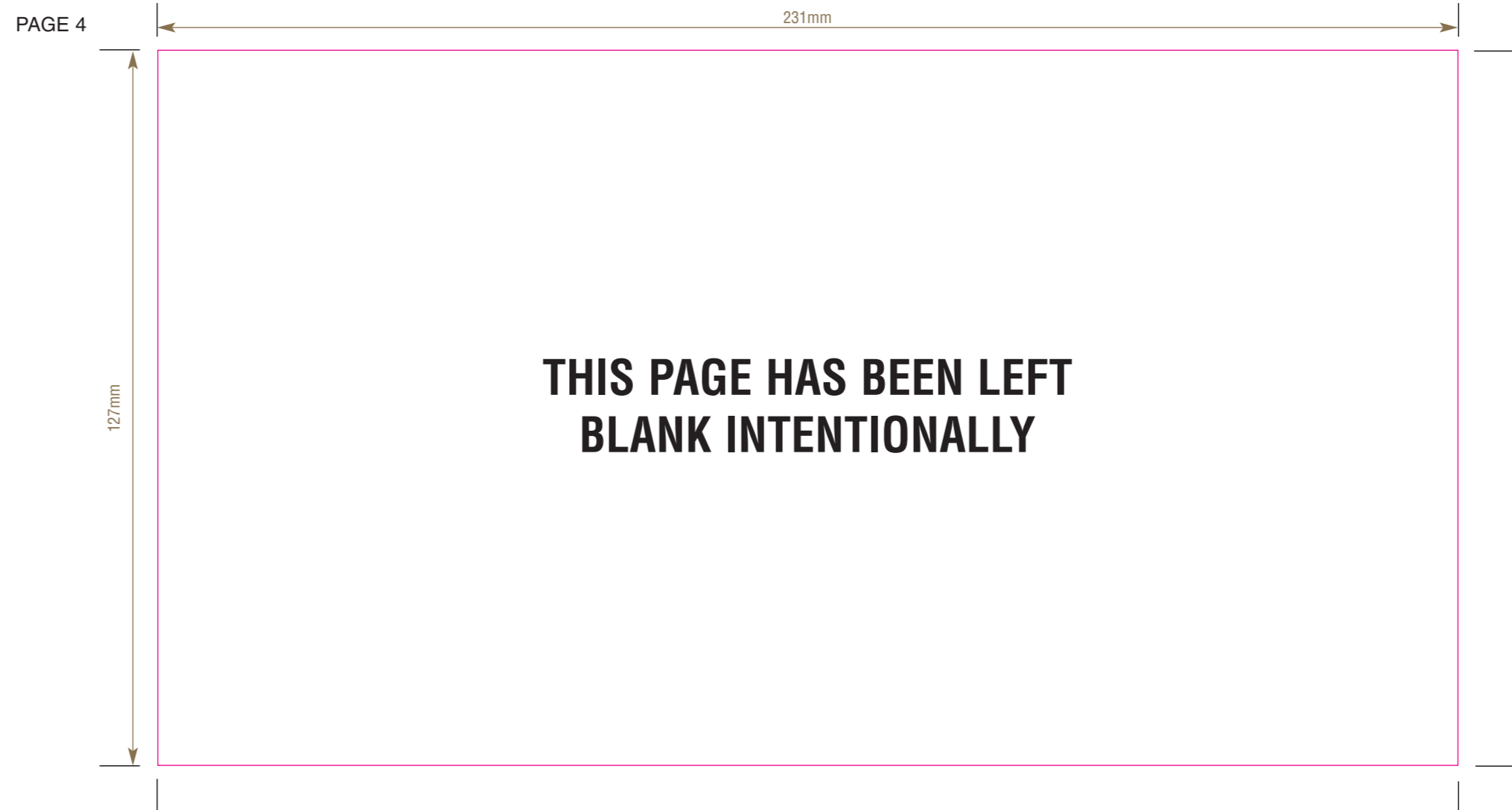
Tillverkaren av bekämpningsmedlet ansvarar för, att rätt lagrad produkt i originalförpackning är till sin sammansättning den angivna. Väderförhållanden, vegetationens skick och liknande faktorer inverkar på hur bekämpningen lyckas. Tillverkaren svarar inte för preparatets verkningar i avvikande förhållanden eller vid felanvändning.



	Package MID : 11081950 1501 Trade Name : ARIANE S Country : FINLAND Region : NORDIC	Specification : EU 513 Standardisation Level : 2 Printer : PAGO Packing Location : DRUSENHEIM	COLOUR REFERENCES Number of Colours used: 1 <div style="background-color: black; color: white; padding: 5px; display: inline-block;">Black</div>	QUALITY CHECK <input checked="" type="checkbox"/> MANUAL <input type="checkbox"/> DIGITAL PAGE <input type="checkbox"/> DOCU PAGE
	Size : 245mm x 127mm Artwork Type : 5L LEAFLET LABEL Label Support : N/A	Level 70 Code : N/A Operator Initials : PA		

Tel: (0044) 191 491777

SCHAWK!

EU513 Leaflet Label
Last page (fixed on base label)



 Dow AgroSciences	Package MID : 11081950 1501 Trade Name : ARIANE S Country : FINLAND Region : NORDIC Size : 231mm x 127mm Artwork Type : 5L LEAFLET LABEL Label Support : N/A	Specification : EU 513 Standardisation Level : 2 Printer : PAGO Packing Location : DRUSENHEIM Level 70 Code : N/A Operator Initials : PA	COLOUR REFERENCES Number of Colours used: 1 <div style="background-color: black; color: white; padding: 2px; display: inline-block;">Black</div>	QUALITY CHECK <input checked="" type="checkbox"/> MANUAL <input type="checkbox"/> DIGITAL PAGE <input type="checkbox"/> DOCU PAGE
	 Tel: (0044) 191 4917777	457485A01/324883 Date:24-JAN-15 Issue : A		

EU513 Leaflet Label Base label

PAGE 5

231mm

Varoitus
Ärsyttää voimakkaasti silmiä.
Voi aiheuttaa allergisen ihoreaktion.
Erittäin myrkyllistä vesieläimille, pitkäaikaisia haittavaikutuksia.
Säilytä lasten ulottumattomissa.
Vältä pölyn/savun/kaasun/sumun/höyryn/suihkeen hengittämistä.
Käytä suojaesineitä/suojavaatetusta/silmiensuojainta /kasvonsuojainta.
JOS KEMIKAALIA JOUTUU IHOLLE: Pese runsaalla vedellä ja saippualla.
Jos ilmenee ihoärsytystä tai ihottumaa: Hakeudu lääkäriin.
JOS KEMIKAALIA JOUTUU SILMIIN: Huuhto huolellisesti vedellä usean minuutin ajan. Poista piiloinsit, jos sen voi tehdä helposti. Jatka huuhtomista.
Jos silmä-ärsytys jatkuu: Hakeudu lääkäriin.
Valumat on kerättävä.
Noudata käyttöohjeita ihmisen terveydelle ja ympäristölle aiheutuvien vaarojen välttämiseksi.




Varning
Orsakar allvarlig ögonirritation.
Kan orsaka allergisk hudreaktion.
Mycket giftigt för vattenlevande organismer med långtidseffekter.
Förvaras oätkomligt för barn.
Undvik att inandas damm/rök/gaser/dimma/ångor/sprej.
Använd skyddshandskar/skyddskläder/ögonskydd/ansiktsskydd.
VID HUDKONTAKT: Tvätta med mycket tvål och vatten.
Vid hudirritation eller utslag: Sök läkarhjälp.
VID KONTAKT MED ÖGONEN: Skölj försiktigt med vatten i flera minuter. Ta ur eventuella kontaktlinser om det går lätt.
Fortsätt att skölja.
Vid bestående ögonirritation: Sök läkarhjälp.
Samla upp spill.
För att undvika risker för människors hälsa och för miljön, följ bruksanvisningen.



3 362130 1138075



Dow AgroSciences

Ariane S™

RIKKAKASVIEN TORJUNTAAN/OGRÄSMEDEL

Käyttötarkoitus: Rikkakasvien torjuntaan kevät- ja syysviljoilta, apilattomien nurmien suojaajiloista, apilattomilta nurmilla ja heinien siemenviljelyksiltä.

Användningsändamål: För bekämpning av ogräs i vår- och höstsäd, skyddssäd för klöverfria vallar, i klöverfria vallar och i gräsfröodlingar.

Käyttöohje täydellisenä tämän sivun alla olevilla lehdillä. Fullständig bruksanvisning under denna sida.

Käyttäjärühmä: Ammattikäyttäjät
Tehoaineet:
MCPA 200 g/l
fluroksipyyri 40 g/l
klopyralidi 20 g/l

Användargrupp: Yrkesanvändare
Verksamma ämnen:
MCPA 200 g/l
fluroxipyr 40 g/l
klopyralid 20 g/l

Valmistetyyppi: EW
Alin varastointilämpötila on 0°C.
Valmistuserän numero ja valmistuspäivä: Katso pakkauksesta. Säilyvyys vähintään 2 vuotta valmistuspäivästä

Preparattyp: EW
Lägsta lagringstemperatur 0°C.
Satsnummer och produktionsdatum: Se behållaren. Hållbar minst 2 år från tillverkningsdatum

Valmistaja ja pakkaaja:
Dow AgroSciences
Edustaja Suomessa: Dow Suomi Oy,
PL 117, 00101 Helsinki, puh. 09 4159 0335
Luvanhaltija: Dow AgroSciences
Danmark A/S,
Sorgenfrvej 15,
DK-2800 Kgs. Lyngby, Tanska
Rekisterinumero: 1683

Tillverkare och förpackare:
Dow AgroSciences
Representant i Finland: Dow Suomi AB,
PL 117, 00101 Helsingfors, tfn. 09 4159 0335
Tilstandsinnehavare: Dow AgroSciences
Danmark A/S, Sorgenfrvej 15,
DK-2800 Kgs. Lyngby, Danmark
Registreringsnummer: 1683

Nettotilavuus/nettovoly: 5 L

©™ Trademark of The Dow Chemical Company ("Dow") or an affiliated company of Dow

Corner of base label (shown red) is cut out to assist with booklet opening

 <p>Dow AgroSciences</p>	<p>Package MID : 11081950 1501</p> <p>Trade Name : ARIANE S</p> <p>Country : FINLAND</p> <p>Region : NORDIC</p> <p>Size : 231mm x 127mm</p> <p>Artwork Type : 5L LEAFLET LABEL</p> <p>Label Support : N/A</p>	<p>Specification : EU 513</p> <p>Standardisation Level : 2</p> <p>Printer : PAGO</p> <p>Packing Location : DRUSENHEIM</p> <p>Level 70 Code : N/A</p> <p>Operator Initials : PA</p>	<p>COLOUR REFERENCES Number of Colours used: 4</p> <div style="display: flex; justify-content: space-around;"> <div style="background-color: cyan; width: 20px; height: 15px;"></div> <div style="background-color: magenta; width: 20px; height: 15px;"></div> <div style="background-color: yellow; width: 20px; height: 15px;"></div> <div style="background-color: black; width: 20px; height: 15px;"></div> </div> <p>457485A01/324883 Date:24-JAN-15 Issue : A</p>	<p>QUALITY CHECK</p> <p><input checked="" type="checkbox"/> MANUAL</p> <p><input type="checkbox"/> DIGITAL PAGE</p> <p><input type="checkbox"/> DOCU PAGE</p>
	<p>SCHAWK!</p> <p>Tel: (0044) 191 4917777</p>			